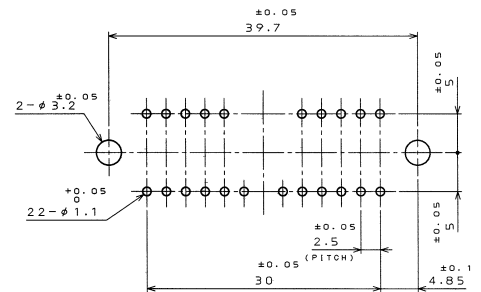
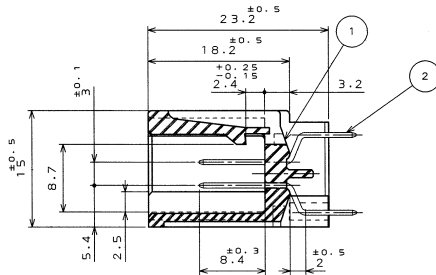
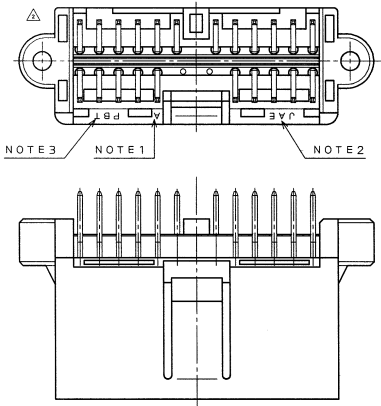
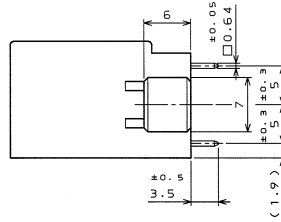
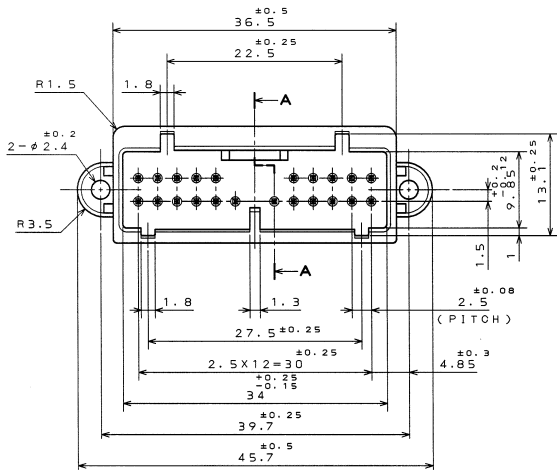


4005E004
(DRAWING NO.)

版数 REV.	年月日 DATE	DCN NO.	変更内容 DESCRIPTION	製図 DR.	担当 CHK.	承認 APPD.	承認 APPD.
2	2.Jun.2000	46252	ADDED PART ABSORBING SHRINK.		T.NAKAYA	A.SAKAI	Y.ICHIYAMA



THICKNESS t1.6
基板厚 t1.6



- NOTE 1. EMBOSS CAVITY DESIGNATOR.
 2. EMBOSS COMPANY LOGO DESIGNATOR.
 3. EMBOSS MATERIAL LETTERS.
 4. NO PLATING ON THE CHAMFERED ENDS CONTACT.
- 注 1. 金型マークを浮き出す。
 2. 社標を浮き出す。
 3. 材料マークを浮き出す。
 4. コネクタ先端部に、メッキは付かない。

2 CONTACT	22 BRASS	TIN PLATING	
1 INSULATOR	1 PBT		COLOR: GREEN
符号 NO.	名称 DESCRIPTION	個数 QTY.	材料 MATERIAL
仕様書(SPECIFICATION)	第1版(ORIGINAL DATE) 6.Apr.2000	尺(SCALE)	仕上 FINISH
公差(GENERAL TOLERANCE)	製図 DR.	名称(TITLE)	備考 REMARKS
寸法(DIMENSION)	検査 CHK.	IL-A07-22P -D3T2	日本航空電子工業株式会社 JAE INDUSTRY, LTD.
角度(ANGLES)	承認 APPD.		図面番号(DRAWING NO.) SJ035004
. ±0.8	承認 APPD.		版数 (REV.) 2
.X ±0.4			
.XX ±			
.XXX ±			

JAE Connector Div. Proprietary.
Copyright © Japan Aviation Electronics Industry, Ltd.

本図面は日本航空電子工業(株)の所有する情報を含むもので当社の許可なく複製を禁止する。
THIS DRAWING CONTAINS INFORMATION THAT IS PROPRIETARY TO JAE AND CAN NOT BE REPRODUCED WITHOUT WRITTEN CONSENT OF JAE.

DOF-C-2120(98-02)

CDS-00-110-10150

SIZE A3