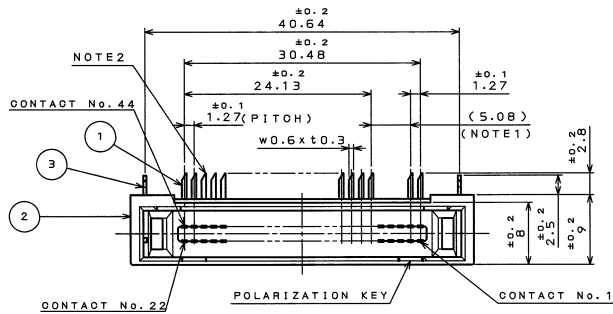


6LZ8E01S
('ON 9NIMVHG) 各寸図

版数 REV.	年月日 DATE	DON NO.	変更内容 DESCRIPTION	製図 DR.	担当 CHK.	査閲 APPD.	承認 APPD.

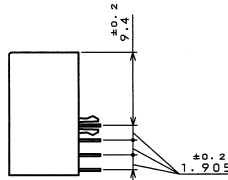
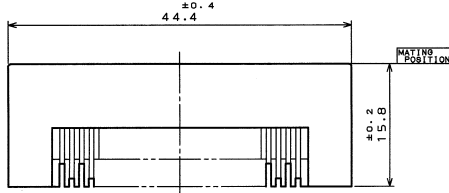


DESIGNATION

命名法

TX25-44P-LT-H1E

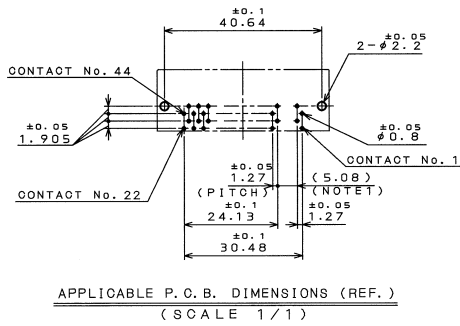
SERIES PREFIX シリーズ名	TX	(LEAD FREE)TIN/TIN ALLOY 錫又は銅合金(無鉛)
NO. OF CONTACTS 芯数	25	CONTACT FINISH 1: GOLD (0.1μm MIN) OVER NICKEL コンタクト接点仕上 1: NI 上 Au0.1μm 以上
POLARIZATION 極性	P: PLUG	EXPANSION POST フックピン
TERMINAL STYLE LT: RIGHT ANGLE THROUGH HOLE 結線部形状	LT: ライトアングルスルーホール	H: HOOK PIN



- NOTE1. THIS CONNECTOR HAS REMOVED THE SIX CONTACTS FROM TX25-50P-LT-H1E(SJ038273).
2. DIRECTION OF CUTTING EDGE OF CONTACT TERMINAL IS OPTIONAL. BUT, IN THE CONNECTOR, IT MUST FACE THE SAME SIDE.
- 注 1. 本品は TX25-50P-LT-H1E(SJ038273) よりコンタクトを6本削除したものである。
2. コンタクト端末の斜め切断の向きは任意とする。但し、コネクタ内では同一の向きである。

TABLE 1

AREA	FINISH	1
CONTACT AREA	GOLD(0.1μm MIN.) OVER NICKEL	
TERMINAL AREA	(LEAD FREE) TIN/TIN ALLOY	



APPLICABLE P.C.B. DIMENSIONS (REF.)
(SCALE 1/1)

3	HOOK PIN	2	COPPER ALLOY	(LEAD FREE)TIN/TIN ALLOY	
2	INSULATOR	1	GLASS FILLED PBT		UL94 V-0 BLACK
1	CONTACT	44	COPPER ALLOY	SEE TABLE 2	
符号 NO.	名称 DESCRIPTION	数量 QTY.	材料 MATERIAL	仕上 FINISH	備考 REMARKS
仕様書(SPECIFICATION)		第1版(ORIGINAL DATE)		版数(SOURCE) 2003.03.02	
公差(GENERAL TOLERANCE)		製図 DR.	M.TANAKA	名称(TITLE)	
寸法(DIMENSION)	角度(ANGLES)	指図 CHK.	M.KIMURA	TX25-44P-LT	
. ±0.8	X° ±	査閲 APPD.		-H1E	
.X ±0.4	X°X ±	承認 APPD.	S. Washinagi	図面番号(DRAWING NO.)	
.XX ±0.1	.XXX ±			SJ038279	
.XXX ±				原数 (REV.)	

LEAD FREE この製品は鉛フリー品です

JAE CONNECTOR DIV. PROPRIETARY.
COPYRIGHT(C) 2003, JAPAN AVIATION ELECTRONICS INDUSTRY, LTD.

DOF-0-2120(98.02)

008-031-199-50088

SIZE A3

1