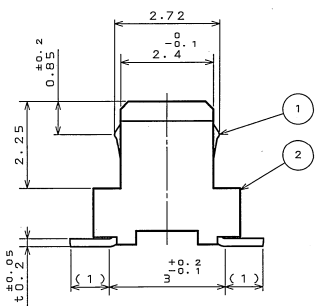
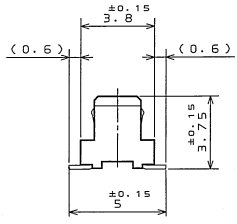
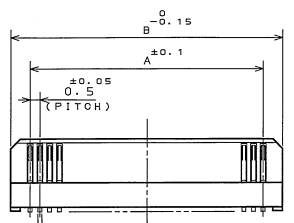



SJ100345
(ON 0N1MVBH)各要図

版数 REV.	年月日 DATE	内容 CON. NO.	変更内容 DESCRIPTION	製図 DR.	担当 CHK.	査閲 APP.	承認 APP.



(SCALE 10/1)

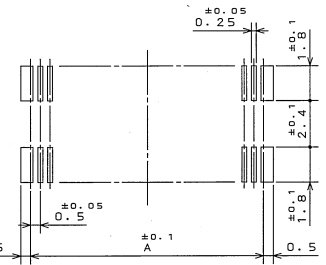
TABLE 1

No. OF CONTACT(N)	A	B
30	7.0	9.0
40	9.5	11.5
50	12.0	14.0
60	14.5	16.5
64	15.5	17.5
70	17.0	19.0
80	19.5	21.5
90	22.0	24.0
120	29.5	31.5

TABLE 2

FINISH	CONTACT AREA	TERMINAL AREA
N 1	GOLD(0.1μm MIN) OVER NICKEL	GOLD FLASH OVER NICKEL

NOTE1. COPLANARITY IS AS PER APPLICABLE SPECIFICATION.
注1. 端子の振れ規定は、適用仕様書による。



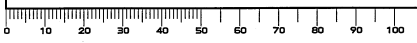
APPLICABLE P.C.B. DIMENSION(REF.)
適合基板寸法(参考)

2	INSULATOR	1	GLASS FILLED LCP		COLOR:BLACK
1	CONTACT	TABLE 1	COPPER ALLOY	TABLE 2	
符号 NO.	名称 DESCRIPTION	数量 QTY.	材料 MATERIAL	仕上 FINISH	備考 REMARKS
	仕様書(SPECIFICATION) JAOS-1385-*		第1版(ORIGINAL DATE) 4.Dec.2003	尺(SCALE) 1/25(AS PER JESD)	JAE-CONNECTOR.COM 日本航空電子工業株式会社
公差(GENERAL TOLERANCE)		製図 DR.	M.TANAKA	名称(TITLE) Reference Only	
寸法(DIMENSION)		製図 CHK.	T.SHIODA	JAE AVIATION ELECTRONICS INDUSTRY, LTD.	
角度(ANGLES)		承認 APPD.	R. Kawase	図面番号(DRAWING NO.) SJ100345	
. ±0.8		承認 APPD.	S. Kashino	重量(WEIGHT)	
× ±0.4					
.XX ±0.1					
.XXX ±					

LEAD FREE この製品は鉛フリー品です

JAE CONNECTOR DIV. PROPRIETARY.
COPYRIGHT (C) 2003. JAPAN AVIATION ELECTRONICS INDUSTRY, LTD.

DOF-C-212E(03.08)



SIZE A3
版数
(REV.)
1