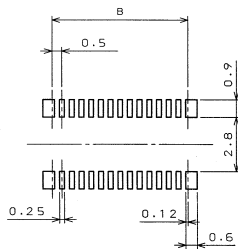
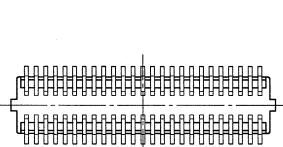
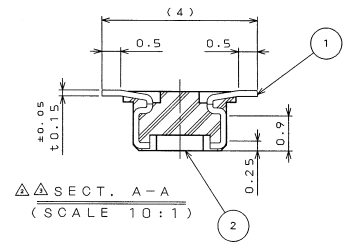


6ES1E0PS
(ON ONIMVHO)各要理図

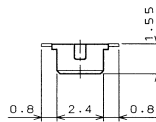
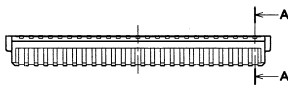
SYM. 版数	DCN NO.	DESCRIPTION 変更内容	DATE 年月日	DRAWN 製図	CHECKED 担当	APP'D 承認	APP'D 承認
2	39442	CHANGED FORM	4.1.97		HAMEMIYA	—	TMORINO
3	40000	CHANGED FORM	14.04.97	H.SAKURADA	HAMEMIYA	—	TMORINO



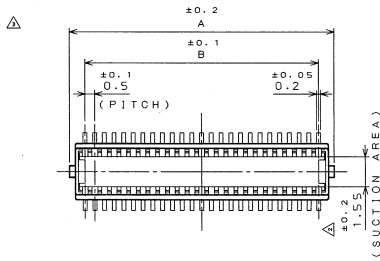
APPLICABLE P. C. B. DIMENSIONS (REF.)



△△ SECT. A-A
(SCALE 10:1)



NO. OF CONTACTS	A	B
20	6.1	4.5
30	8.6	7
40	11.1	9.5
50	13.6	12
60	16.1	14.5
70	18.6	17
80	21.1	19.5
100	26.1	24.5



2	INSULATOR	1	HEAT RESISTING PLASTICS		COLOR: BLACK
1	CONTACT	N	COPPER ALLOY	GOLD PLATING	CONTACT AREA: 0.14mm MIN. GOLD PLATING
ITEM 符号	DESCRIPTION 名称	Q'TY 個数	MATERIAL 材料	FINISH 仕上り	REMARKS 備考
仕様書 (REFERENCE DOCUMENT)	第1版 (DATE) 26. Nov. '96	尺度 (SCALE) 5:1	Reference Only		
公差 (GENERAL TOLERANCE)	製図 (DR.)	名称 (TITLE)	JAE CONNECTOR.COM		
寸法 (DIMENSION)	担当 (CHK.) H. AMEMIYA	IL-312-A**P -VF-A1	JAE ELECTRONICS INDUSTRY, LTD.		
. ±0.8 X° ±	発図 (APP.)		日本航空電子工業株式会社		
.X ±0.4 X° ±	承認 (APP.)	シリーズ (SERIES) IL-312	図面番号 (DRAWING NO.) SJ031539		
.XX ±0.1	T. MORINO		版数 (REV.) 3		
.XXX ±					

JAE Connector Div. Proprietary.
Copyright © Japan Aviation Electronics Industry Ltd.

THIS DRAWING CONTAINS INFORMATION THAT IS PROPRIETARY TO JAE AND SHOULD NOT BE USED WITHOUT WRITTEN PERMISSION.
本図面は日本航空電子工業(株)の所有する権利を含有する工業製品の権利を侵害することを禁じます。

DCF-C-212B(96.03)

CSJ-96-180-10641
S I N E